

Lampiran 1

Petunjuk Pengisian Angket

ANGKET

Nama : Kelas :
Umur : Jenis kelamin :

Petunjuk

Baca dan pahami baik-baik setiap pernyataan. Anda diminta untuk mengemukakan apakah pernyataan-pernyataan tersebut sesuai dengan diri Anda, dengan cara memberi tanda checklist (✓) dalam kotak di samping salah satu pilihan jawaban yang tersedia, yaitu:

SS = sangat setuju STS = sangat tidak setuju
 S = setuju TS = tidak setuju

Apabila Anda salah menjawab, berilah tanda sama dengan (✓). Kemudian checklist jawaban pengganti. Setiap orang dapat mempunyai jawaban yang berbeda dan tidak ada jawaban yang dianggap salah, karena itu pilihlah jawaban yang paling sesuai dengan diri Anda.

Selamat Mengerjakan

SKALA 1

No	Pernyataan	Alternatif Jawaban			
		SS	S	TS	STS
1	Orang tua saya memberikan pujian atas perbuatan baik yang saya lakukan				
2	Orang tua saya memberikan apa yang saya butuhkan				
3	Orang tua saya kurang memahami apa yang saya rasakan				
4	Disela-sela kesibukan orang tua saya mereka tetap memperhatikan saya				
5	Orang tua saya tidak merespon apapun perbuatan baik yang saya lakukan				
6	Saya mendapat hadiah dari orang tua ketika nilai saya meningkat				
7	Saya dengan orang tua berdiskusi mengenai masa depan saya				
8	Orang tua saya memberikan				

	beberapa pilihan untuk pendidikan saya selanjutnya				
9	Orang tua saya terlalu sibuk bekerja sehingga saya bebas melakukan apa yang saya suka				

SKALA 2

No	Pernyataan	Alternatif Jawaban			
		SS	S	TS	STS
1	Saya membuat rangkuman mata pelajaran untuk memudahkan saya dalam belajar				
2	Saya tidak yakin dengan usaha yang saya lakukan				
3	Saya tidak lalai akan tugas saya sebagai siswa				
4	Saya tergesa-gesa dalam melakukan sesuatu				
5	Saya merasa sia-sia dalam belajar ketika nilai saya jelek				
6	Saya melimpahkan tugas saya pada orang lain				
7	Saya belajar dengan giat untuk mewujudkan keinginan saya				
8	Saya tidak suka datang terlambat ke sekolah				
9	Saya sangat bersemangat dalam hal apapun				
10	Menurut saya setiap masalah itu dapat diselesaikan				
11	Saya tidak tahu bagaimana cara mewujudkan impian saya				
12	Saya belajar di rumah untuk pelajaran esok hari				
13	Menurut saya setiap masalah itu rumit				
14	Saya tidak suka menyia-nyiakan waktu				
15	Kegagalan yang saya alami bukan karena kesalahan saya				

☺ Terima kasih atas partisipasi Anda ☺

Lampiran 2

Scale: dukungan ortu

Case Processing Summary

		N	%
Cases	Valid	59	98.3
	Excluded ^a	1	1.7
	Total	60	100.0

a. Listwise deletion based on all variables in the procedure.

Reliability Statistics

Cronbach's Alpha	N of Items
.748	9

Item-Total Statistics

	Scale Mean if Item Deleted	Scale Variance if Item Deleted	Corrected Item-Total Correlation	Cronbach's Alpha if Item Deleted
VAR00001	26.2542	11.193	.580	.699
VAR00002	26.4576	11.942	.367	.735
VAR00003	26.8475	11.959	.329	.743
VAR00004	26.3390	11.849	.515	.712
VAR00005	26.5763	11.662	.424	.725
VAR00006	26.4068	11.280	.491	.713
VAR00007	26.3898	11.345	.539	.705
VAR00008	26.2203	12.830	.276	.746
VAR00009	26.3390	12.642	.325	.739

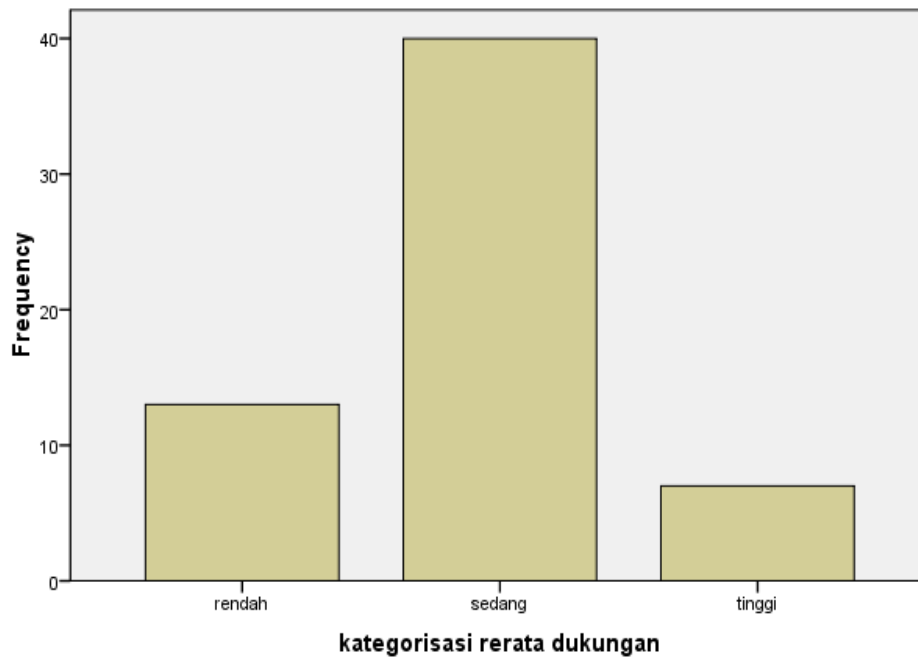
Scale Statistics

Mean	Variance	Std. Deviation	N of Items
29.7288	14.546	3.81391	9

kategorisasi rerata dukungan

	Frequency	Percent	Valid Percent	Cumulative Percent
Valid rendah	13	21.7	21.7	21.7
sedang	40	66.7	66.7	88.3
tinggi	7	11.7	11.7	100.0
Total	60	100.0	100.0	

kategorisasi rerata dukungan



Lampiran 3

Scale: motivasibelajar

Case Processing Summary

		N	%
Cases	Valid	58	96.7
	Excluded ^a	2	3.3
	Total	60	100.0

a. Listwise deletion based on all variables in the procedure.

Reliability Statistics

Cronbach's Alpha	N of Items
.690	15

Item-Total Statistics

	Scale Mean if Item Deleted	Scale Variance if Item Deleted	Corrected Item-Total Correlation	Cronbach's Alpha if Item Deleted
VAR00001	46.1207	21.231	.286	.676
VAR00002	46.5517	20.603	.422	.662
VAR00003	46.3276	21.347	.176	.691
VAR00004	46.5862	19.299	.576	.640
VAR00005	46.7414	19.914	.301	.676
VAR00006	46.2759	21.396	.195	.688
VAR00007	45.7586	21.906	.527	.671
VAR00008	46.2241	19.826	.410	.659
VAR00009	46.3621	21.568	.189	.688
VAR00010	46.0172	21.491	.341	.673
VAR00011	46.6724	20.575	.277	.678
VAR00012	46.0172	21.351	.342	.672
VAR00013	46.6034	20.665	.304	.674
VAR00014	46.3103	21.376	.171	.692
VAR00015	46.8448	19.747	.291	.679

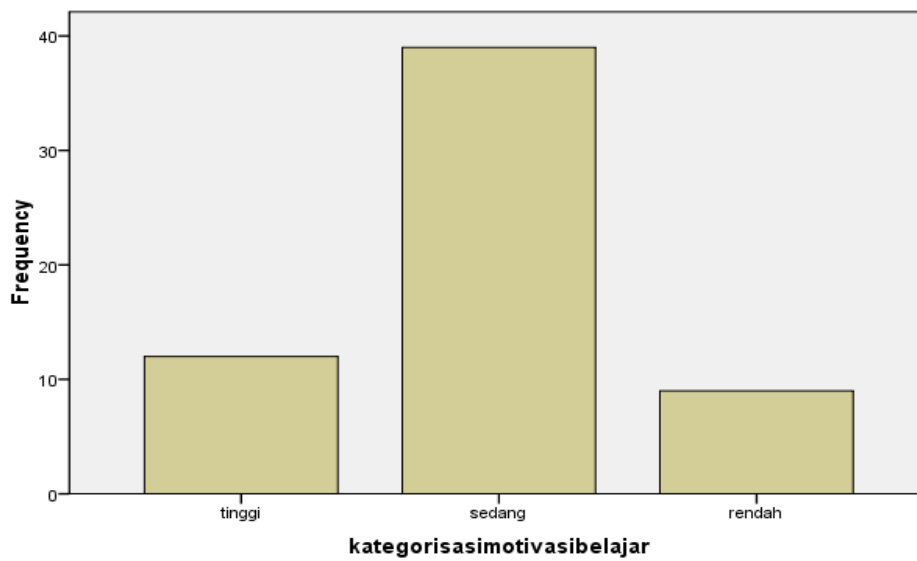
Scale Statistics

Mean	Variance	Std. Deviation	N of Items
49.6724	23.382	4.83550	15

kategorisasimotivasibelajar

		Frequency	Percent	Valid Percent	Cumulative Percent
Valid	tinggi	12	20.0	20.0	20.0
	sedang	39	65.0	65.0	85.0
	rendah	9	15.0	15.0	100.0
	Total	60	100.0	100.0	

kategorisasimotivasibelajar



Scale: prestasibelajar

Statistics

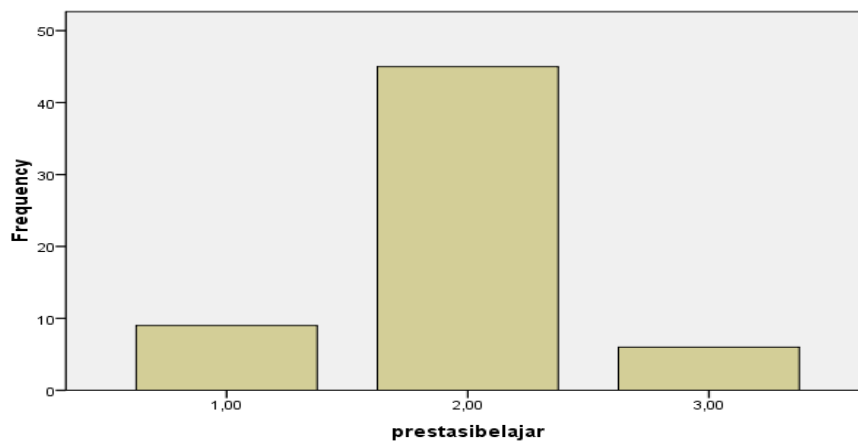
prestasibelajar

N	Valid	60
	Missing	5
Mean		1.9500
Median		2.0000
Mode		2.00
Sum		117.00

Prestasibelajar

		Frequency	Percent	Valid Percent	Cumulative Percent
Valid	1	9	13.8	15.0	15.0
	2	45	69.2	75.0	90.0
	3	6	9.2	10.0	100.0
	Total	60	92.3	100.0	
Missing	System	5	7.7		
Total		65	100.0		

prestasibelajar



Lampiran 5 Regression

Descriptive Statistics

	Mean	Std. Deviation	N
Prestasi	123.32	10.060	60
Dukungan	29.5167	4.12307	60
Motivasi	49.6333	4.76558	60

Correlations

		Prestasi	Dukungan	Motivasi
Pearson Correlation	Prestasi	1.000	.068	-.109
	Dukungan	.068	1.000	.276
	Motivasi	-.109	.276	1.000
Sig. (1-tailed)	Prestasi	.	.302	.205
	Dukungan	.302	.	.016
	Motivasi	.205	.016	.
N	Prestasi	60	60	60
	Dukungan	60	60	60
	Motivasi	60	60	60

Variables Entered/Removed^b

Model	Variables Entered	Variables Removed	Method
1	Motivasi, Dukungan ^a		Enter

a. All requested variables entered.

b. Dependent Variable: Prestasi

Model Summary

Model	R	R Square	Adjusted R Square	Std. Error of the Estimate
1	.149 ^a	.022	-.012	10.121

a. Predictors: (Constant), Motivasi, Dukungan

ANOVA^b

Model		Sum of Squares	df	Mean Square	F	Sig.
1	Regression	132.726	2	66.363	.648	.527 ^a
	Residual	5838.247	57	102.425		
	Total	5970.972	59			

a. Predictors: (Constant), Motivasi, Dukungan

b. Dependent Variable: Prestasi

Coefficients^a

Model		Unstandardized Coefficients		Standardized Coefficients	T	Sig.
		B	Std. Error	Beta		
1	(Constant)	130.113	14.982		8.685	.000
	Dukungan	.260	.333	.106	.781	.438
	Motivasi	-.291	.288	-.138	-1.012	.316

a. Dependent Variable: Prestasi