







LAMPIRAN 1

LAMPIRAN 1

BUKTI KONSULTASI

Nama : Latifah Nadia Istiani
NIM : 10410025
Jurusan : Psikologi
Dosen Pembimbing : Dr. Yulia Solichatun, M.Si
Judul Skripsi : Hubungan antara *Hope* dengan *Problem Focused Coping* pada mahasiswa penyusun skripsi angkatan 2010 Fakultas Psikologi Universitas Islam Negeri Maulana Malik Ibrahim Malang

No.	Tanggal	Materi Konsultasi	TTD Pembimbing
1.	01-02-2014	Bab I	
2.	03-04-2014	Bab II	
3.	21-04-2014	Bab III	
4.	02-05-2014	Bab IV	
5.	02-06-2014	Bab V	
6.	10-06-2014	Acc	

Malang, 10 Juni 2014

Mengetahui,

Dosen Pembimbing

Dr. Yulia Solichatun, M.Si
NIP. 19700724 200501 2 003

LAMPIRAN 2



**UNIVERSITAS ISLAM NEGERI
MAULANA MALIK IBRAHIM MALANG
FAKULTAS PSIKOLOGI**

Jalan. Gajayana 50 Telepon / Faksimile +62341 - 558916 Malang 65144
Website : www.uin-malang.ac.id / www.psikologi.uin-malang.ac.id

SURAT KETERANGAN

Nomor : Un.3.4/PP.00.9/ 439 /2014

Yang bertanda tangan di bawah ini Pembantu Dekan Bidang Akademik Fakultas Psikologi Universitas Islam Negeri Maulana Malik Ibrahim Malang, menerangkan dengan sesungguhnya mahasiswa berikut ini :

N a m a : Latifah Nadia Istiani
NIM : 10410025
Pembimbing : Dr. Yulia Sholichatun, M.Si
Judul Penelitian : Hubungan Antara *Hope* Dengan Problem *Focused Coping* Pada Mahasiswa Angkatan 2010 Fakultas Psikologi Universitas Islam Negeri Maulana Malik Ibrahim Malang

Bahwa yang bersangkutan telah melakukan penelitian skripsi di Fakultas Psikologi UIN MALIKI Malang.

Demikian surat Keterangan ini dibuat dengan sebenarnya untuk dipergunakan sebagaimana mestinya.

Malang, 11 Juni 2014

a n Dekan,
Wakil Dekan Bidang Akademik



Fathul Lubabin Nuqul, M. Si
NIP. 19760512 200312 1 002

LAMPIRAN 3

Nama :

Jurusan :

Berilah tanda centang (√) pada kolom jawaban yang sesuai anda pilih dan sesuai dengan diri anda sendiri. Pilihlah satu jawaban saja, apabila anda mau menggantinya dengan jawaban yang lain maka, berilah tanda (=) pada jawaban yang salah tadi.

SS : Sangat Setuju

S : Setuju

TS : Tidak Setuju

STS : Sangat Tidak Setuju

Skala 1

No	Pernyataan	SS	S	TS	STS
1.	Tidak masalah jika saya lulus kuliah telat				
2.	Saya selalu maksimal untuk menyelesaikan skripsi				
3.	Saya tidak terlalu memikirkan tentang skripsi				
4.	Saya berusaha menyelesaikan skripsi tepat waktu				
5.	Saya harus mendapatkan nilai yang memuaskan				
6.	Skripsi menjadi prioritas utama saya				
7.	Saya selalu optimis akan semua cita-cita termasuk skripsi selesai tepat waktu				
8.	Saya terus mengerjakan skripsi meskipun mengurangi waktu istirahat				
9.	Saya yakin akan kemampuan saya dalam menyelesaikan skripsi				
10.	Skripsi sangatlah penting bagi kuliah saya selama 4 tahun ini				
11.	Saya pesimis pada skripsi dan masa depan saya				
12.	Setelah konsultasi pada dosen pembimbing saya sesegera mungkin merevisi				

13.	Saya ragu tidak bisa menyelesaikan skripsi dengan baik				
14.	Skripsi adalah suatu hal yang tidak penting bagi saya				
15.	Saya acuh jika mendapatkan nilai jelek				
16.	Saya malas memikirkan masa depan				
17.	Selain buku saya juga menggunakan internet untuk mencari literature				
18.	Saya tidak mempunyai rencana setelah lulus S1				
19.	Saya tidak peduli dengan perasaan orangtua				
20.	Saya tidak mau kuliah melebihi semester 8				
21.	Apabila ada masalah saya malas mengerjakan skripsi				
22.	Saya malas berkonsultasi tentang skripsi kepada dosen pembimbing				
23.	Saya hanya menggunakan sumber literatur dari internet saja				
24.	Saya lebih memilih plagiat skripsi orang lain daripada kesulitan membuat sendiri				
25.	Saya suka mengulur-ulur waktu saat mengerjakan skripsi				
26.	Saya menunda mengerjakan revisian yang diberikan oleh dosen pembimbing				
27.	Saya rajin konsultasi ke dosen pembimbing				
28.	Target menyelesaikan skripsi saya berantakan				
29.	Saya santai dalam mengerjakan skripsi				
30.	Tidak masalah bagi saya meskipun melebihi semester 8				

LAMPIRAN 4

Nama :

Jurusan :

Berilah tanda centang (√) pada kolom jawaban yang sesuai anda pilih dan sesuai dengan diri anda sendiri. Pilihlah satu jawaban saja, apabila anda mau menggantinya dengan jawaban yang lain maka, berilah tanda (=) pada jawaban yang salah tadi.

SS : Sangat Setuju

S : Setuju

TS : Tidak Setuju

STS : Sangat Tidak Setuju

No	Pernyataan	SS	S	TS	STS
1.	Saya bisa fokus skripsi meskipun ada masalah				
2.	Saya mampu mempertahankan kemauan saya				
3.	Saya suka menunda-nunda menyelesaikan masalah				
4.	Ketika ada masalah saya akan menyesali semua yang terjadi				
5.	Saya siap menerima semua konsekuensi yang ada				
6.	Saya mudah putus asa jika ada masalah				
7.	Saya langsung menangani ketika ada masalah daripada berfikir bagaimana cara menyelesaikannya				
8.	Terkadang saya lari dari masalah daripada menyelesaikannya				
9.	Mengambil langkah-langkah penyelesaian semua akan terasa ringan				
10.	Saya tidak membutuhkan bantuan siapapun ketika saya mengalami masalah				
11.	Saya akan menghadapi semua masalah yang datang				

12.	Saya tidak bisa bertanggung jawab atas keputusan apa yang terjadi				
13.	Tidak semua bantuan oranglain dapat meringankan masalah saya				
14.	Saya takut menghadapi masalah				
15.	Merenung adalah cara saya untuk menyelesaikan masalah				
16.	Saya lebih banyak diam daripada menyelesaikan masalah				
17.	Saya acuh terhadap masalah yang menimpa saya				
18.	Ketika dihadapkan oleh suatu masalah saya langsung menyelesaikannya dengan berbagai macam solusi				
19.	Saya tidak mempunyai semangat dalam menyelesaikan masalah				

LAMPIRAN 5

	AITEM 2	AITEM 2	AITEM 4	AITEM 6	AITEM 7	AITEM 8	AITEM 10	AITEM 11	AITEM 12	AITEM 13	AITEM 14	AITEM 15	AITEM 16	AITEM 17	AITEM 18	AITEM 20	AITEM 21	AITEM 22	AITEM 23	AITEM 24	AITEM 27	AITEM 30			
SUBJEK 1	3	3	3	2	3	2	3	3	3	3	4	3	4	4	4	2	2	3	4	4	3	3	68	SEDANG	
SUBJEK 2	3	3	3	2	3	2	3	3	3	2	3	3	3	3	3	3	3	3	3	4	3	3	64	SEDANG	
SUBJEK 3	3	4	4	4	3	2	2	4	3	3	3	3	3	3	2	4	2	3	4	3	3	4	69	SEDANG	
SUBJEK 4	3	3	3	3	4	3	4	4	4	3	4	2	4	4	4	3	2	3	4	4	3	3	74	SEDANG	
SUBJEK 5	3	3	3	3	3	2	3	3	3	3	3	3	3	3	3	3	3	3	3	3	3	3	65	SEDANG	
SUBJEK 6	3	4	4	4	4	2	3	4	3	3	4	3	4	4	4	4	3	4	3	3	3	3	76	SEDANG	
SUBJEK 7	3	3	3	3	3	3	3	3	3	3	2	3	3	3	3	3	3	3	3	3	3	3	65	SEDANG	
SUBJEK 8	3	3	2	3	3	2	2	3	3	3	3	2	3	3	4	2	2	2	3	4	2	2	59	RENDAH	
SUBJEK 9	3	4	3	2	3	3	3	3	2	3	3	4	3	4	2	4	2	2	3	3	2	4	65	SEDANG	
SUBJEK 10	4	4	4	3	4	4	4	4	4	4	4	4	4	3	4	4	3	4	3	4	3	4	83	TINGGI	
SUBJEK 11	3	3	3	3	4	3	3	3	3	3	3	3	3	2	3	3	3	3	3	3	3	3	66	SEDANG	
SUBJEK 12	4	3	3	3	3	2	3	4	3	3	3	4	4	3	3	4	2	3	3	4	3	4	71	SEDANG	
SUBJEK 13	3	3	3	3	4	2	3	4	3	4	3	3	4	4	4	3	3	4	4	4	3	3	74	SEDANG	
SUBJEK 14	3	3	3	3	3	3	3	3	3	3	3	3	3	3	3	3	2	3	3	3	3	3	65	SEDANG	
SUBJEK 15	3	3	3	3	3	3	3	4	3	4	4	3	3	4	4	3	3	3	4	4	3	3	73	SEDANG	
SUBJEK 16	4	4	4	3	3	4	4	3	3	3	4	2	3	3	3	3	3	3	3	3	4	3	72	SEDANG	
SUBJEK 17	3	3	3	3	3	3	4	3	3	3	3	3	3	3	3	4	3	3	3	3	3	3	68	SEDANG	
SUBJEK 18	3	4	3	3	3	2	3	4	3	3	4	3	4	3	3	4	3	3	4	4	3	4	73	SEDANG	
SUBJEK 19	4	4	4	4	4	3	4	4	4	4	4	4	4	4	4	4	4	4	4	4	3	4	86	TINGGI	
SUBJEK 20	4	3	3	3	4	3	3	4	3	4	4	3	4	3	4	4	3	4	4	4	4	2	4	77	SEDANG
SUBJEK 21	3	3	2	3	3	3	4	3	2	3	4	4	4	4	3	4	2	2	4	4	2	4	70	SEDANG	
SUBJEK 22	3	4	3	3	3	3	3	4	3	3	4	3	4	4	3	4	3	3	3	4	3	3	73	SEDANG	
SUBJEK 23	4	3	3	3	4	3	3	4	3	4	3	3	4	4	4	3	2	3	4	3	3	4	74	SEDANG	
SUBJEK 24	3	4	3	3	3	2	3	3	3	3	2	3	4	3	3	2	2	2	3	3	2	3	62	SEDANG	
SUBJEK 25	4	4	3	3	4	3	3	4	3	3	4	3	4	3	4	4	3	3	4	4	3	4	77	SEDANG	

SUBJEK 26	2	4	3	3	3	2	4	3	2	2	4	3	3	3	2	3	2	3	3	3	2	4	63	SEDANG
SUBJEK 27	3	3	4	4	3	3	4	3	3	2	4	3	4	4	3	4	2	2	3	4	3	4	72	SEDANG
SUBJEK 28	4	4	3	4	4	4	4	4	3	3	4	3	4	3	3	4	3	3	4	4	3	3	78	TINGGI
SUBJEK 29	3	4	3	3	2	2	4	4	3	4	4	3	4	4	4	4	3	2	3	4	2	4	73	SEDANG
SUBJEK 30	3	3	3	3	3	3	3	3	3	3	4	2	4	3	3	3	3	3	4	4	3	2	68	SEDANG
SUBJEK 31	3	3	4	2	3	3	3	3	2	3	2	3	3	3	3	3	3	3	3	4	4	3	66	SEDANG
SUBJEK 32	3	3	3	3	3	3	3	2	2	3	2	2	4	3	3	4	2	4	4	4	3	4	67	SEDANG
SUBJEK 33	2	2	4	2	3	2	3	3	3	3	2	2	3	3	4	2	3	3	4	4	2	2	61	RENDAH
SUBJEK 34	3	2	2	1	3	2	2	2	3	2	2	1	2	2	2	3	1	2	3	2	2	2	46	RENDAH
SUBJEK 35	3	3	4	4	4	4	4	3	3	2	4	4	4	4	4	4	3	4	4	4	4	4	81	TINGGI
SUBJEK 36	4	3	4	4	4	3	3	3	3	3	4	3	3	3	4	3	3	3	3	3	2	3	71	SEDANG
SUBJEK 37	3	3	4	4	4	2	3	4	3	2	3	2	4	4	4	4	4	3	4	4	3	4	75	SEDANG
SUBJEK 38	4	4	3	3	3	3	3	4	4	3	3	4	4	3	3	2	3	4	3	4	4	2	73	SEDANG
SUBJEK 39	4	4	4	4	4	4	3	3	3	3	2	3	4	4	4	3	2	3	3	4	3	2	73	SEDANG
SUBJEK 40	3	3	3	3	3	2	4	4	2	4	3	4	3	4	4	4	3	2	4	4	3	4	73	SEDANG
SUBJEK 41	4	4	4	2	4	4	4	3	4	3	3	4	4	4	4	4	4	4	4	4	4	4	83	TINGGI
SUBJEK 42	3	4	4	4	3	3	4	4	3	3	4	4	4	4	4	4	4	4	4	4	3	4	82	TINGGI
SUBJEK 43	2	3	3	3	3	2	3	4	3	4	1	3	4	4	4	1	2	3	3	4	2	3	64	SEDANG
SUBJEK 44	3	4	3	3	3	3	3	4	3	3	4	3	4	3	4	3	3	4	4	4	3	2	73	SEDANG
SUBJEK 45	3	3	4	3	3	2	4	4	3	3	3	2	4	4	4	4	1	3	3	3	1	4	68	SEDANG
SUBJEK 46	3	3	3	2	3	2	3	3	2	3	2	3	3	3	2	3	3	3	2	3	3	3	60	RENDAH
SUBJEK 47	3	3	3	2	3	2	3	3	3	3	3	3	3	3	3	3	3	3	3	3	3	3	64	SEDANG
SUBJEK 48	4	3	4	3	3	4	4	4	4	4	3	3	4	3	4	3	4	3	3	4	4	3	78	TINGGI
SUBJEK 49	4	2	3	3	3	4	2	3	4	3	2	3	3	3	3	4	4	3	3	2	3	3	67	SEDANG
SUBJEK 50	3	2	3	4	3	4	4	3	4	3	2	3	3	4	3	2	3	2	3	3	3	4	68	SEDANG
SUBJEK 51	3	3	4	3	2	3	2	4	4	4	2	3	3	3	4	4	3	3	4	3	3	3	70	SEDANG
SUBJEK 52	4	3	4	4	3	3	3	4	3	4	4	3	4	4	4	3	4	3	4	3	3	3	77	SEDANG

LAMPIRAN 6

	AITEM 1	AITEM 2	AITEM 2	AITEM 4	AITEM 6	AITEM 8	AITEM 9	AITEM 11	AITEM 12	AITEM 14	AITEM 16	AITEM 19		
SUBJEK 1	3	2	2	2	4	4	3	3	3	4	3	3	36	SEDANG
SUBJEK 2	3	3	3	3	3	3	3	3	3	2	3	3	35	SEDANG
SUBJEK 3	2	3	2	2	3	2	3	3	2	2	2	2	28	RENDAH
SUBJEK 4	2	3	1	1	2	2	3	3	3	2	3	4	29	RENDAH
SUBJEK 5	2	3	3	3	3	3	3	3	3	3	3	3	35	SEDANG
SUBJEK 6	4	3	3	2	3	3	4	4	4	3	3	3	39	SEDANG
SUBJEK 7	3	3	3	2	3	3	3	3	3	3	3	3	35	SEDANG
SUBJEK 8	2	3	3	2	3	2	3	3	2	2	3	2	30	RENDAH
SUBJEK 9	2	2	2	3	3	4	3	4	3	3	3	3	35	SEDANG
SUBJEK 10	3	4	4	3	4	3	4	3	3	3	4	3	41	TINGGI
SUBJEK 11	3	3	2	3	3	2	3	3	3	3	3	3	34	SEDANG
SUBJEK 12	3	3	3	3	3	3	3	3	3	4	3	4	38	SEDANG
SUBJEK 13	4	3	3	4	3	3	4	3	3	4	3	3	40	TINGGI
SUBJEK 14	2	3	3	2	3	3	3	3	3	2	3	4	34	SEDANG
SUBJEK 15	3	3	3	3	3	4	3	4	4	4	4	4	42	TINGGI
SUBJEK 16	2	3	3	2	3	4	2	3	3	3	3	4	35	SEDANG
SUBJEK 17	3	3	3		3	3	3	3	3	3	3	3	33	SEDANG
SUBJEK 18	3	3	3	3	3	3	3	3	3	3	3	3	36	SEDANG
SUBJEK 19	4	4	4	4	4	4	4	4	4	4	4	4	48	TINGGI
SUBJEK 20	3	3	3	3	3	3	3	3	3	4	3	3	37	SEDANG
SUBJEK 21	2	2	1	2	3	3	3	3	3	3	3	3	31	RENDAH
SUBJEK 22	3	3	3	2	3	3	3	3	3	3	3	3	35	SEDANG
SUBJEK 23	3	3	3	4	3	3	3	4	3	4	3	3	39	SEDANG
SUBJEK 24	2	2	3	2	3	2	3	3	3	3	3	3	32	SEDANG
SUBJEK 25	3	3	3	2	3	4	4	4	3	3	3	4	39	SEDANG

SUBJEK 26	2	3	3	1	4	3	3	4	3	3	3	3	35	SEDANG
SUBJEK 27	3	3	3	3	2	2	4	3	3	3	2	3	34	SEDANG
SUBJEK 28	3	3	3	2	3	3	3	3	3	4	3	4	37	SEDANG
SUBJEK 29	3	3	2	2	3	3	3	3	3	3	3	3	34	SEDANG
SUBJEK 30	3	3	3	3	3	3	3	3	3	3	2	3	35	SEDANG
SUBJEK 31	2	3	3	3	3	3	3	2	2	3	2	3	32	SEDANG
SUBJEK 32	2	3	3	3	2	3	3	3	3	2	4	3	34	SEDANG
SUBJEK 33	3	2	2	2	2	3	3	2	1	3	3	3	29	RENDAH
SUBJEK 34	3	2	1	2	3	2	2	3	3	2	2	3	28	RENDAH
SUBJEK 35	1	4	2	3	2	2	4	4	2	2	4	4	34	SEDANG
SUBJEK 36	3	3	3	3	3	4	3	3	4	4	2	4	39	SEDANG
SUBJEK 37	3	4	2	2	4	3	3	3	3	4	2	3	36	SEDANG
SUBJEK 38	3	3	3	2	4	3	2	3	3	3	3	4	36	SEDANG
SUBJEK 39	2	3	3	2	3	2	3	3	3	2	3	3	32	SEDANG
SUBJEK 40	3	4	3	3	3	4	4	3	3	3	3	3	39	SEDANG
SUBJEK 41	2	2	3	3	1	4	4	3	3	1	3	4	33	SEDANG
SUBJEK 42	3	3	3	3	4	4	4	4	4	4	3	4	43	TINGGI
SUBJEK 43	3	3	3	2	3	3	3	2	3	3	3	4	35	SEDANG
SUBJEK 44	3	3	3	3	4	3	3	4	3	4	3	3	39	SEDANG
SUBJEK 45	1	3	2	2	1	2	3	3	3	1	3	2	26	RENDAH
SUBJEK 46	3	3	2	2	4	4	3	3	3	3	2	4	36	SEDANG
SUBJEK 47	3	3	2	2	3	3	4	3	3	3	2	4	35	SEDANG
SUBJEK 48	3	3	3	4	4	3	4	3	4	3	3	4	41	TINGGI
SUBJEK 49	2	3	2	2	3	3	4	4	3	3	3	3	35	SEDANG
SUBJEK 50	3	4	3	4	4	4	3	3	3	4	4	3	42	TINGGI
SUBJEK 51	3	4	2	3	3	3	4	2	2	3	3	3	35	SEDANG
SUBJEK 52	3	4	3	4	4	3	3	3	4	4	4	4	43	TINGGI

LAMPIRAN 7

UJI VALIDITAS & RELIABILITAS VARIABEL (X) *HOPE*

A. Output Pertama

Case Processing Summary

		N	%
Cases	Valid	52	100.0
	Excluded ^a	0	.0
	Total	52	100.0

a. Listwise deletion based on all variables in the procedure.

Reliability Statistics

Cronbach's Alpha	N of Items
.846	30

Scale Statistics

Mean	Variance	Std. Deviation	N of Items
94.1923	66.903	8.17945	30

Item-Total Statistics

	Scale Mean if Item Deleted	Scale Variance if Item Deleted	Corrected Item- Total Correlation	Cronbach's Alpha if Item Deleted
VAR00001	91.1923	63.845	.212	.847
VAR00002	90.9615	61.528	.592	.836
VAR00003	90.9231	62.386	.440	.840
VAR00004	90.9038	62.363	.467	.839
VAR00005	90.9808	64.176	.262	.845
VAR00006	91.1538	61.348	.474	.838
VAR00007	90.9423	63.075	.432	.840
VAR00008	91.4038	61.696	.412	.840
VAR00009	90.9423	66.134	.069	.849
VAR00010	90.9615	62.822	.381	.841
VAR00011	90.7500	61.368	.578	.836
VAR00012	91.1538	63.662	.329	.843
VAR00013	91.0769	63.367	.345	.842
VAR00014	91.0192	60.137	.470	.838
VAR00015	91.1923	61.139	.519	.837
VAR00016	90.6346	61.570	.596	.836
VAR00017	90.8077	63.531	.339	.843
VAR00018	90.7885	61.425	.484	.838
VAR00019	90.5577	65.546	.127	.848
VAR00020	90.8846	61.398	.417	.840
VAR00021	91.4231	60.680	.500	.837
VAR00022	91.1538	61.780	.482	.838
VAR00023	90.7692	63.357	.381	.842
VAR00024	90.6346	63.021	.390	.841
VAR00025	91.4615	63.351	.266	.845
VAR00026	91.4231	65.112	.169	.847
VAR00027	91.3269	62.930	.360	.842
VAR00028	91.6154	64.751	.111	.852
VAR00029	91.6154	65.261	.096	.851
VAR00030	90.9231	62.700	.342	.843

B. Output Kedua

Case Processing Summary

		N	%
Cases	Valid	52	100.0
	Excluded ^a	0	.0
	Total	52	100.0

a. Listwise deletion based on all variables in the procedure.

Item-Total Statistics

	Scale Mean if Item Deleted	Scale Variance if Item Deleted	Corrected Item- Total Correlation	Cronbach's Alpha if Item Deleted
VAR00002	67.2115	46.798	.480	.860
VAR00003	67.1731	46.891	.419	.862
VAR00004	67.1538	46.643	.475	.860
VAR00006	67.4038	45.500	.510	.859
VAR00007	67.1923	47.452	.414	.862
VAR00008	67.6538	46.113	.412	.862
VAR00010	67.2115	46.523	.452	.861
VAR00011	67.0000	45.882	.575	.857
VAR00012	67.4038	47.971	.310	.865
VAR00013	67.3269	47.950	.297	.866
VAR00014	67.2692	44.593	.485	.860
VAR00015	67.4423	45.977	.480	.860
VAR00016	66.8846	45.712	.642	.855
VAR00017	67.0577	47.036	.429	.862
VAR00018	67.0385	45.606	.516	.858
VAR00020	67.1346	46.119	.389	.863
VAR00021	67.6731	45.362	.486	.860
VAR00022	67.4038	46.128	.491	.859
VAR00023	67.0192	47.313	.417	.862
VAR00024	66.8846	46.849	.446	.861
VAR00027	67.5769	47.190	.360	.864

Case Processing Summary

		N	%		
Cases	Valid	52	100.0		
	Excluded ^a	0	.0		
	Total	52	100.0		
VAR00030		67.1731	46.813	.360	.864

Reliability Statistics

Cronbach's Alpha	N of Items
.866	22

Scale Statistics

Mean	Variance	Std. Deviation	N of Items
70.4423	50.683	7.11919	22

LAMPIRAN 8

UJI VALIDITAS & RELIABILITAS VARIABEL (Y) *PFC*

A. Output Pertama

Case Processing Summary

		N	%
Cases	Valid	51	98.1
	Excluded ^a	1	1.9
	Total	52	100.0

a. Listwise deletion based on all variables in the procedure.

Reliability Statistics

Cronbach's Alpha	N of Items
.700	19

Item-Total Statistics

	Scale Mean if Item Deleted	Scale Variance if Item Deleted	Corrected Item- Total Correlation	Cronbach's Alpha if Item Deleted
VAR00001	53.3333	19.027	.526	.662
VAR00002	53.0000	20.080	.416	.677
VAR00003	53.3529	19.913	.357	.680
VAR00004	53.4314	19.050	.426	.671
VAR00005	52.9216	21.074	.239	.692
VAR00006	52.9608	19.438	.400	.675
VAR00007	53.1373	21.921	.012	.715
VAR00008	52.9804	19.460	.432	.672
VAR00009	52.8039	20.561	.319	.685
VAR00010	52.9216	22.354	-.044	.715
VAR00011	52.8824	20.666	.306	.687
VAR00012	53.0196	19.660	.486	.670
VAR00013	53.7059	21.532	.051	.714
VAR00014	53.0000	17.840	.596	.648
VAR00015	53.3529	23.113	-.173	.747
VAR00016	53.0588	20.496	.314	.686
VAR00017	52.9020	21.370	.187	.696
VAR00018	52.8627	21.121	.225	.693
VAR00019	52.7255	20.003	.405	.677

Scale Statistics

Mean	Variance	Std. Deviation	N of Items
56.0196	22.420	4.73493	19

B. Output Kedua

Case Processing Summary

		N	%
Cases	Valid	51	98.1
	Excluded ^a	1	1.9
	Total	52	100.0

Reliability Statistics

Cronbach's Alpha	N of Items
.804	12

a. Listwise deletion based on all variables in the procedure.

Item-Total Statistics

	Scale Mean if Item Deleted	Scale Variance if Item Deleted	Corrected Item-Total Correlation	Cronbach's Alpha if Item Deleted
VAR00001	33.0000	15.200	.531	.782
VAR00002	32.6667	16.267	.393	.795
VAR00003	33.0196	15.260	.512	.784
VAR00004	33.0980	14.810	.504	.785
VAR00006	32.6275	15.158	.482	.787
VAR00008	32.6471	15.193	.517	.783
VAR00009	32.4706	16.814	.269	.804
VAR00011	32.5490	16.693	.306	.801
VAR00012	32.6863	15.500	.557	.781
VAR00014	32.6667	14.067	.612	.772
VAR00016	32.7255	16.523	.318	.801
VAR00019	32.3922	16.323	.353	.798

Scale Statistics

Mean	Variance	Std. Deviation	N of Items
35.6863	18.300	4.27780	12

LAMPIRAN 9

HASIL UJI NORMALITAS DAN LINEARITAS

a. Uji normalitas

One-Sample Kolmogorov-Smirnov Test

		HOPE	PFC
N		52	52
Normal Parameters ^a	Mean	70.4423	35.6346
	Std. Deviation	7.11919	4.25201
Most Extreme Differences	Absolute	.083	.139
	Positive	.078	.139
	Negative	-.083	-.120
Kolmogorov-Smirnov Z		.596	1.001
Asymp. Sig. (2-tailed)		.870	.269
a. Test distribution is Normal.			

b. Uji linieritas

ANOVA Table

		Sum of Squares	df	Mean Square	F	Sig.
HOPE *	Between (Combined)	1546.527	17	90.972	2.979	.003
PFC	Groups					
	Linearity	889.051	1	889.051	29.113	.000
	Deviation from Linearity	657.476	16	41.092	1.346	.227
	Within Groups	1038.300	34	30.538		
	Total	2584.827	51			

LAMPIRAN 10

UJI KORELASI

Descriptive Statistics

	Mean	Std. Deviation	N
HOPE	70.4423	7.11919	52
PFC	35.6346	4.25201	52

Table 4.8
Correlations

		HOPE	PFC
HOPE	Pearson Correlation	1	.586**
	Sig. (2-tailed)		.000
	Sum of Squares and Cross-products	2.585E3	905.404
	Covariance	50.683	17.753
	N	52	52
PFC	Pearson Correlation	.586**	1
	Sig. (2-tailed)	.000	
	Sum of Squares and Cross-products	905.404	922.058
	Covariance	17.753	18.080
	N	52	52

** . Correlation is significant at the 0.01 level (2-tailed).

ANOVA Table

			Sum of Squares	df	Mean Square	F	Sig.
HO	Between	(Combined)	1546.527	17	90.972	2.979	.003
PE *	Groups	Linearity	889.051	1	889.051	29.113	.000
PFC		Deviation from Linearity	657.476	16	41.092	1.346	.227
	Within	Groups	1038.300	34	30.538		
	Total		2584.827	51			