

Lampiran 1. Kuesioner *Self Efficacy* (I) dan Persepsi Manajemen Perusahaan (II)

IDENTITAS RESPONDEN

Nama (boleh samaran) :
Jenis Kelamin : P / L
Usia : Tahun
Pendidikan terakhir : SMA / D3 / S1 / S2 / S3 / Lainnya,.....
Lama bekerja : tahun Bulan

Petunjuk pengisian :

Bacalah setiap pernyataan berikut dengan seksama, kemudian jawablah pernyataan-pernyataan tersebut di lembar jawaban yang telah disediakan dengan cara **melingkari** :

SS = Apabila anda *SANGAT SETUJU* dengan pernyataan tersebut.

S = Apabila anda *SETUJU* dengan pernyataan tersebut.

TS = Apabila anda *TIDAK SETUJU* dengan pernyataan tersebut.

STS = Apabila anda *SANGAT TIDAK SETUJU* dengan pernyataan dengan tersebut.

Contoh:

No.	Pernyataan	Jawaban			
1	Saya menyukai pekerjaan saya	SS	S	TS	STS

Jawaban:

Jika Anda setuju dengan pernyataan tersebut, maka lingkarilah huruf S.

No.	Pernyataan	Jawaban			
1	Saya menyukai pekerjaan saya	SS	S	TS	STS

LEMBAR I

No.	Pernyataan	Jawaban			
1	Saya merasa sudah berpengalaman dalam pekerjaan saya	SS	S	TS	STS
2	Saya memahami alat-alat yang dibutuhkan dalam menyelesaikan tugas kerja	SS	S	TS	STS
3	Saya merasa tidak pernah mengalami masalah ketika bekerja	SS	S	TS	STS
4	Saya merasa jelas dengan tugas yang diberikan atasan kepada saya	SS	SS	TS	STS
5	Saya akan mendapatkan penghargaan ketika kinerja saya bagus	SS	S	TS	STS
6	Saya tetap bersemangat dalam bekerja meskipun tanpa pengawasan dari atasan	SS	S	TS	STS
7	Saya harus memahami prosedur kerja yang saya dapatkan	SS	S	TS	STS
8	Saya merasa paham dengan produk yang diproduksi oleh perusahaan	SS	S	TS	STS
9	Menurut saya, tidak ada hambatan bekerja yang saya alami di perusahaan ini	SS	S	TS	STS
10	Saya merasa dapat menyelesaikan tugas-tugas dalam bekerja	SS	S	TS	STS
11	Saya selalu berusaha keras untuk mencapai hasil kerja yang baik	SS	S	TS	STS
12	Ketika merasa lelah, saya selalu mengingat keluarga untuk membangkitkan tenaga saya kembali	SS	S	TS	STS
13	Saya menggali informasi mengenai cara bekerja yang baik	SS	S	TS	STS
14	Saya dapat menemukan solusi ketika mengalami hambatan dalam bekerja	SS	S	TS	STS
15	Saya bekerja keras untuk memenuhi kebutuhan hidup	SS	S	TS	STS

LEMBAR II

No.	Pernyataan	Jawaban			
1	Perusahaan menyediakan sarana atau media informasi bagi karyawan	SS	S	TS	STS
2	Perusahaan memberikan kesempatan bagi karyawan untuk saling berinteraksi antar karyawan	SS	S	TS	STS
3	Pihak perusahaan selalu memberikan arahan kerja kepada karyawan	SS	S	TS	STS
4	Perusahaan memberikan pelatihan untuk menambah pengetahuan kerja karyawan-karyawannya	SS	S	TS	STS
5	Karyawan yang berprestasi diberikan penghargaan oleh perusahaan	SS	S	TS	STS
6	Karyawan yang tidak mematuhi aturan perusahaan akan dikenakan sanksi	SS	S	TS	STS
7	Saya merasa memiliki hubungan yang baik dengan karyawan lain di perusahaan tempat saya bekerja	SS	S	TS	STS
8	Setiap karyawan akan saling membantu untuk menyelesaikan tugas	SS	S	TS	STS
9	Pihak perusahaan memberikan evaluasi mengenai kinerja karyawannya	SS	S	TS	STS
10	Pemberian informasi mengenai pekerjaan dari perusahaan sudah tepat dan akurat	SS	S	TS	STS
11	Manajer memberitahukan hasil evaluasi dari pekerjaan karyawan	SS	S	TS	STS
12	Manajer perusahaan akan segera memberikan teguran apabila karyawannya melakukan kesalahan	SS	S	TS	STS
13	Atasan mengetahui masalah yang dihadapi karyawan dalam bekerja	SS	S	TS	STS
14	Perusahaan menyediakan informasi untuk menambah pengetahuan kerja karyawan	SS	S	TS	STS
15	Pihak perusahaan selalu memberikan tanggapan bila terdapat keluhan dari karyawan	SS	S	TS	STS

Lampiran 2. Jawaban Responden Angket *Self Efficacy*

	1	2	3	4	5	6	7	8
1	3	3	2	3	3	3	3	2
2	2	3	2	2	2	4	3	3
3	3	3	3	3	3	4	3	3
4	3	3	3	2	2	3	3	3
5	4	3	2	4	1	4	4	3
6	3	3	2	3	1	3	3	4
7	2	3	2	3	4	3	3	4
8	2	3	2	3	2	3	3	3
9	4	4	3	4	3	4	3	3
10	3	4	2	2	3	3	3	3
11	4	4	2	3	3	4	3	3
12	2	3	2	3	3	3	3	3
13	3	3	2	3	2	3	3	3
14	3	3	2	3	1	4	4	3
15	3	3	2	3	3	3	4	3
16	4	4	3	2	1	4	3	3
17	3	3	2	3	4	3	3	3
18	3	3	2	3	2	3	3	3
19	3	3	2	3	2	3	3	3
20	3	3	2	3	3	3	3	3
21	2	2	2	2	3	3	3	3
22	3	3	2	3	3	3	4	4
23	4	4	4	4	3	4	4	4
24	3	3	3	4	3	4	4	4
25	3	4	3	3	4	4	4	2
26	4	4	2	4	2	3	4	4
27	3	3	1	3	2	3	3	3
28	3	3	2	3	3	3	3	3
29	4	4	2	3	3	3	3	3
30	4	3	2	3	3	3	4	3
31	3	3	3	3	3	3	3	3
32	3	4	2	3	2	3	3	3
33	3	3	2	3	3	3	3	3
34	4	4	2	4	2	3	4	4
35	3	3	1	2	2	3	3	3
36	3	3	2	3	3	3	3	3
37	4	4	2	3	2	4	3	3
38	3	3	2	3	3	3	3	2
39	3	3	2	2	1	3	3	3
40	4	4	2	3	2	4	4	3

41	3	3	2	3	3	4	4	3
42	3	4	3	4	4	4	4	3
43	3	4	2	3	4	4	4	4
44	2	3	2	2	3	3	3	3
45	3	3	3	3	3	3	3	3
46	3	3	2	2	3	3	3	2
47	2	3	2	3	3	3	3	3
48	3	3	2	2	3	3	3	4
49	3	3	1	3	3	2	3	3
50	4	4	2	2	1	3	4	4
51	3	3	3	3	3	3	3	3
52	3	3	2	4	4	3	4	4
53	2	3	1	2	3	4	4	3

9	10	11	12	13	14	15	
2	3	3	2	3	3	4	42
2	3	3	3	3	3	4	42
3	3	3	2	3	3	3	45
3	3	4	4	3	3	4	46
3	3	4	3	3	3	2	46
3	3	4	4	3	3	4	46
2	2	4	3	3	2	3	43
2	3	4	3	3	3	4	43
3	4	4	3	3	3	4	52
2	3	4	2	3	3	4	44
3	3	3	2	3	3	4	47
3	3	4	3	3	4	4	46
2	3	3	3	3	3	3	42
2	3	4	4	4	4	4	48
2	3	3	3	3	3	3	44
2	3	3	4	4	4	4	48
3	3	3	2	3	3	3	44
2	3	3	3	3	3	4	43
2	3	4	3	3	3	2	42
2	3	4	3	3	3	2	43
2	2	3	3	3	3	3	39
2	3	4	3	4	3	3	47
4	4	4	4	4	4	4	59
4	3	4	4	3	4	4	54
3	4	4	4	4	4	4	54
2	3	4	4	3	3	4	50
2	2	3	3	3	3	3	40

2	3	3	3	3	3	3	43
3	3	3	3	3	4	2	46
2	4	4	3	3	3	3	47
3	3	3	3	3	3	3	45
2	3	3	3	3	3	3	43
3	3	3	3	3	3	3	44
4	4	4	3	4	4	4	54
2	2	3	3	3	3	3	39
2	3	3	3	3	3	4	44
2	4	4	3	2	3	4	47
2	3	3	4	3	3	4	44
1	3	4	3	3	3	4	41
2	3	3	3	4	3	3	47
2	3	4	4	4	4	3	49
4	3	4	4	4	3	4	55
2	3	4	4	3	3	4	51
2	3	3	3	3	3	3	41
2	3	3	3	3	3	3	44
2	3	3	3	3	3	3	41
2	2	3	2	3	3	2	39
2	3	3	3	3	3	3	43
2	3	3	3	3	3	3	41
2	3	3	3	2	3	4	44
3	3	3	3	3	3	3	45
2	3	4	4	4	3	3	50
2	2	4	4	4	3	4	45

Lampiran 3. Jawaban Responden Angket Persepsi Manajemen Perusahaan

	1	2	3	4	5	6	7	8
1	3	3	3	2	3	3	3	3
2	3	3	3	3	3	3	3	3
3	3	3	3	3	3	3	4	4
4	3	3	3	2	3	3	3	3
5	4	3	2	2	1	3	4	3
6	3	4	4	3	1	4	4	3
7	3	4	2	3	4	4	4	3
8	3	3	3	3	2	3	3	2
9	4	3	3	4	3	3	4	4
10	3	3	3	4	4	3	2	3
11	3	3	3	3	3	4	3	3
12	4	4	3	3	3	3	3	3
13	3	3	3	2	2	3	3	3
14	3	4	3	2	1	3	4	4
15	3	4	4	4	4	3	3	4
16	2	3	2	1	1	4	2	3
17	3	3	2	3	3	3	3	3
18	3	3	2	3	2	3	3	3
19	2	3	3	3	2	3	3	3
20	2	3	3	3	3	3	4	3
21	3	3	3	3	3	3	3	3
22	3	3	3	4	3	4	3	4
23	4	4	4	4	3	4	4	4
24	4	4	4	4	3	4	4	4
25	2	3	2	2	4	4	3	3
26	3	3	2	2	2	2	3	2
27	2	3	3	2	2	3	3	3
28	3	3	3	2	2	3	3	3
29	4	4	3	4	3	3	4	4
30	3	3	3	3	4	4	3	3
31	3	3	3	2	3	3	3	3
32	4	4	4	4	4	3	2	3
33	3	3	3	3	3	3	3	3
34	4	4	4	2	2	3	4	3
35	3	3	3	3	3	4	4	3
36	3	3	3	3	3	4	4	3
37	3	3	2	2	1	4	3	3
38	3	3	2	2	1	4	3	3
39	3	3	3	1	1	2	4	3
40	3	3	2	2	3	1	3	3

41	2	3	3	3	3	4	4	4
42	3	4	4	3	3	4	4	4
43	4	4	4	4	4	4	4	3
44	3	3	2	3	3	3	3	3
45	3	3	2	3	3	3	3	3
46	3	3	3	4	3	3	3	3
47	3	3	3	3	3	3	3	2
48	3	3	3	3	3	3	3	3
49	3	3	3	3	3	3	3	3
50	3	3	2	2	1	3	3	3
51	3	3	3	3	3	3	3	3
52	4	3	3	3	3	3	3	3
53	3	3	3	3	3	3	3	3

9	10	11	12	13	14	15	
3	3	3	3	3	3	3	44
3	3	3	2	2	3	3	43
3	3	3	3	3	3	4	48
3	3	3	3	3	3	2	43
3	4	3	2	1	2	2	39
4	2	4	4	3	2	4	49
3	2	3	3	3	3	4	48
3	3	3	3	3	3	3	43
4	3	4	4	3	4	4	54
4	2	4	4	3	3	3	48
3	2	3	3	3	3	3	45
3	3	3	3	3	3	3	47
3	3	3	3	2	3	2	41
3	3	2	3	2	2	1	40
3	3	3	3	3	3	3	50
2	2	1	2	1	2	1	29
3	2	3	3	3	3	4	44
3	3	3	3	3	3	3	43
3	3	3	3	3	3	3	43
3	3	3	3	3	3	3	45
3	3	3	3	3	3	3	45
4	3	3	3	3	3	3	49
4	4	4	4	4	4	4	59
4	4	4	4	4	4	4	59
4	2	4	4	4	4	2	47
3	3	2	1	2	3	1	34
3	3	3	3	3	2	2	40

3	3	3	3	2	3	3	42
3	3	2	3	3	4	3	50
4	2	3	4	3	3	3	48
3	3	3	3	3	3	3	44
3	3	3	3	3	4	4	51
3	3	3	3	3	3	3	45
3	3	2	3	3	4	2	46
3	2	4	4	4	2	4	49
4	3	3	4	4	3	4	51
3	2	2	2	2	2	2	36
3	2	2	2	1	1	1	33
3	2	2	2	2	2	2	35
3	2	2	3	2	3	3	38
4	3	3	3	3	3	3	48
4	3	4	4	4	4	4	56
4	4	4	4	4	4	4	59
3	3	3	3	3	3	2	43
3	2	3	3	3	3	3	43
3	2	3	3	3	4	3	46
3	3	3	3	3	3	3	44
3	3	3	3	3	3	3	45
3	3	3	3	3	3	3	45
2	2	1	1	1	3	1	31
3	3	3	3	3	3	3	45
3	3	3	3	4	4	3	48
3	3	4	3	2	3	3	45

Lampiran 4. Hasil Uji Validitas Angket *Self Efficacy*

		total
PK1	Pearson	
	Correlation	,480**
	Sig. (2-tailed)	,000
	N	53
PK2	Pearson	
	Correlation	,590**
	Sig. (2-tailed)	,000
	N	53
PK3	Pearson	
	Correlation	,598**
	Sig. (2-tailed)	,000
	N	53
PK4	Pearson	
	Correlation	,637**
	Sig. (2-tailed)	,000
	N	53
PK5	Pearson	
	Correlation	,197
	Sig. (2-tailed)	,157
	N	53
PK6	Pearson	
	Correlation	,584**
	Sig. (2-tailed)	,000
	N	53
PK7	Pearson	
	Correlation	,661**
	Sig. (2-tailed)	,000
	N	53
PK8	Pearson	
	Correlation	,352**
	Sig. (2-tailed)	,010
	N	53
PK9	Pearson	
	Correlation	,666**
	Sig. (2-tailed)	,000

	N	53
PK10	Pearson Correlation	,624**
	Sig. (2-tailed)	,000
	N	53
PK11	Pearson Correlation	,566**
	Sig. (2-tailed)	,000
	N	53
PK12	Pearson Correlation	,543**
	Sig. (2-tailed)	,000
	N	53
PK13	Pearson Correlation	,522**
	Sig. (2-tailed)	,000
	N	53
PK14	Pearson Correlation	,548**
	Sig. (2-tailed)	,000
	N	53
PK15	Pearson Correlation	,424**
	Sig. (2-tailed)	,002
	N	53
total	Pearson Correlation	1
	Sig. (2-tailed)	
	N	53

Lampiran 5. Hasil Uji Validitas Persepsi Manajemen Perusahaan

		Total
SI1	Pearson Correlation	.439**
	Sig. (2-tailed)	.001
	N	53
SI2	Pearson Correlation	.528**
	Sig. (2-tailed)	.000
	N	53
SI3	Pearson Correlation	.701**
	Sig. (2-tailed)	.000
	N	53
SI4	Pearson Correlation	.791**
	Sig. (2-tailed)	.000
	N	53
SI5	Pearson Correlation	.675**
	Sig. (2-tailed)	.000
	N	53
SI6	Pearson Correlation	.396**
	Sig. (2-tailed)	.003
	N	53
SI7	Pearson Correlation	.415**
	Sig. (2-tailed)	.002
	N	53
SI8	Pearson Correlation	.482**
	Sig. (2-tailed)	.000

	N	53
SI9	Pearson Correlation	.731**
	Sig. (2-tailed)	.000
	N	53
SI10	Pearson Correlation	.455**
	Sig. (2-tailed)	.001
	N	53
SI11	Pearson Correlation	.782**
	Sig. (2-tailed)	.000
	N	53
SI12	Pearson Correlation	.822**
	Sig. (2-tailed)	.000
	N	53
SI13	Pearson Correlation	.834**
	Sig. (2-tailed)	.000
	N	53
SI14	Pearson Correlation	.667**
	Sig. (2-tailed)	.000
	N	53
SI15	Pearson Correlation	.818**
	Sig. (2-tailed)	.000
	N	53
total	Pearson Correlation	1
	Sig. (2-tailed)	
	N	53

Lampiran 6. Hasil Uji Reliabilitas *Self Efficacy*

Reliability

Scale: ALL VARIABLES

Case Processing Summary

		N	%
Cases	Valid	53	100.0
	Excluded ^a	0	.0
	Total	53	100.0

a. Listwise deletion based on all variables in the procedure.

Reliability Statistics

Cronbach's Alpha	Cronbach's Alpha Based on Standardized Items	N of Items
.757	.914	16

Summary Item Statistics

	Mean	Minimum	Maximum	Range	Maximum / Minimum	Variance	N of Items
Item Means	5.625	2.679	45.000	42.321	16.796	110.281	16

Scale Statistics

Mean	Variance	Std. Deviation	N of Items
90.0000	162.615	12.75207	16

Lampiran 7. Hasil Uji Reliabilitas Persepsi Manajemen Perusahaan

Reliability

Scale: ALL VARIABLES

Case Processing Summary

		N	%
Cases	Valid	53	100,0
	Excluded ^a	0	,0
	Total	53	100,0

a. Listwise deletion based on all variables in the procedure.

Reliability Statistics

Cronbach's Alpha	N of Items
,832	14

Scale Statistics

Mean	Variance	Std. Deviation	N of Items
42,85	18,284	4,276	14

Lampiran 8. Mean dan Standar Deviasi hipotetik

1. *Self Efficacy*

- Mean hipotetik

$$X = \frac{1}{2} (i_{max} + i_{min}) \sum i$$

$$X = \frac{1}{2} (4 + 1) 15$$

$$X = 37,5$$

- Standar deviasi

$$SD = \frac{1}{6} (X_{max} - X_{min})$$

$$SD = \frac{1}{6} (60 - 15)$$

$$SD = 7,5$$

2. Persepsi Manajemen Perusahaan

- Mean hipotetik

$$X = \frac{1}{2} (i_{max} + i_{min}) \sum i$$

$$X = \frac{1}{2} (4 + 1) 15$$

$$X = 37,5$$

➤ Standar deviasi

$$SD = \frac{1}{6} (X_{max} - X_{min})$$

$$SD = \frac{1}{6} (60 - 15)$$

$$SD = 7,5$$

Lampiran 10. Hasil Uji Normalitas

One-Sample Kolmogorov-Smirnov Test

		PK	SI
N		53	53
Normal Parameters ^a	Mean	45.49	45.0000
	Std. Deviation	4.362	6.37604
Most Extreme Differences	Absolute	.143	.150
	Positive	.143	.095
	Negative	-.076	-.150
Kolmogorov-Smirnov Z		1.042	1.095
Asymp. Sig. (2-tailed)		.227	.181
a. Test distribution is Normal.			

Lampiran 11. Hasil Uji Linieritas

Model Description

Model Name		MOD_1
Dependent Variable	1	PK
Equation	1	Linear
Independent Variable		SI
Constant		Included
Variable Whose Values Label Observations in Plots		Unspecified

Case Processing Summary

	N
Total Cases	53
Excluded Cases ^a	0
Forecasted Cases	0
Newly Created Cases	0

a. Cases with a missing value in any variable are excluded from the analysis.

Variable Processing Summary

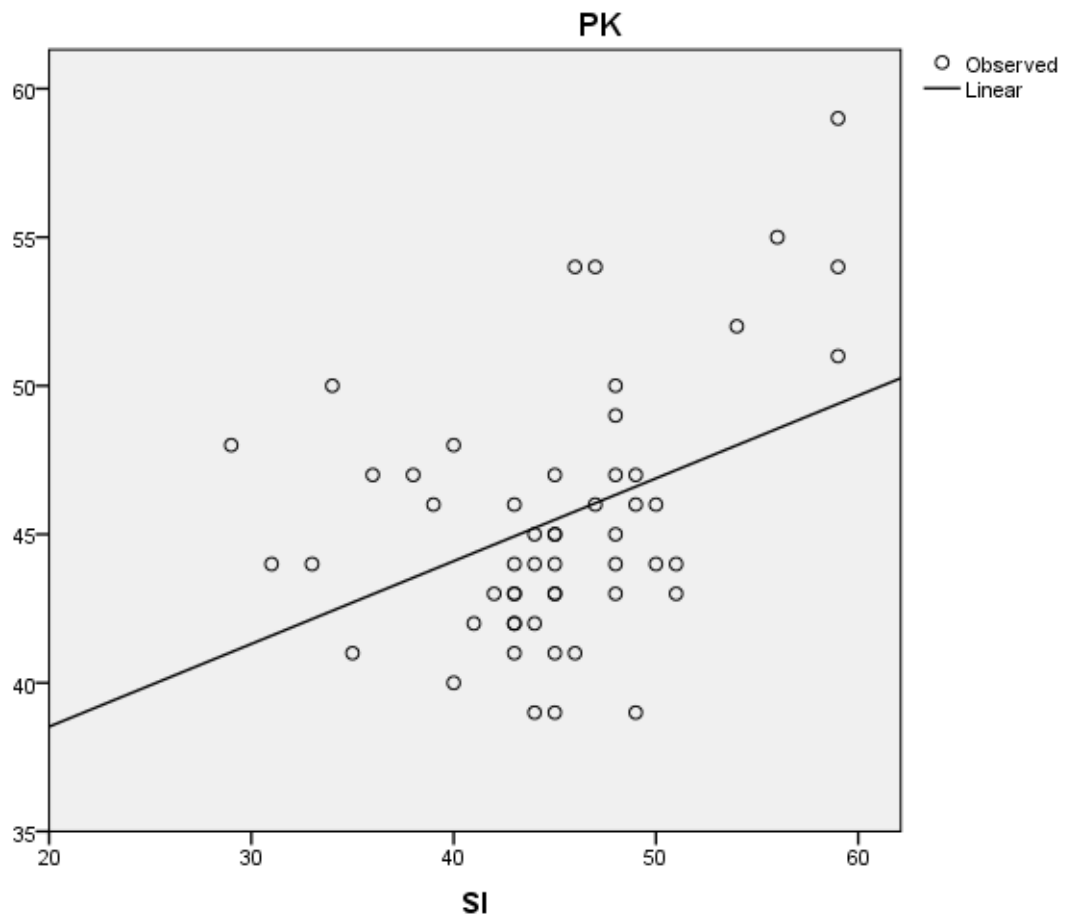
	Variables	
	Dependent	Independent
	PK	SI
Number of Positive Values	53	53
Number of Zeros	0	0
Number of Negative Values	0	0
Number of Missing Values		
User-Missing	0	0
System-Missing	0	0

Model Summary and Parameter Estimates

Dependent Variable: PK

Equation	Model Summary					Parameter Estimates	
	R Square	F	df1	df2	Sig.	Constant	b1
Linear	,166	10,143	1	51	,002	32,953	,279

The independent variable is SI.



Lampiran 12. Hasil Uji Hipotetis

Regression

Variables Entered/Removed^a

Model	Variables Entered	Variables Removed	Method
1	totalsi ^b	.	Enter

a. Dependent Variable: Totalpk

b. All requested variables entered.

Model Summary

Model	R	R Square	Adjusted R Square	Std. Error of the Estimate
1	,407 ^a	,166	,150	4,02234

a. Predictors: (Constant), totalsi

ANOVA^a

Model		Sum of Squares	df	Mean Square	F	Sig.
1	Regression	164,106	1	164,106	10,143	,002 ^b
	Residual	825,139	51	16,179		
	Total	989,245	52			

a. Dependent Variable: Totalpk

b. Predictors: (Constant), totalsi

Coefficients^a

Model	Unstandardized Coefficients		Standardized Coefficients	t	Sig.
	B	Std. Error	Beta		
1	(Constant)	32,953	3,975	8,289	,000
	totalsi	,279	,087	,407	,002

a. Dependent Variable: Totalpk



SURAT KETERANGAN
Nomor: 017/SK-HRD/CTU/VI/2015

Yang bertanda tangan di bawah ini:

Nama : Winda Agustin
Jabatan : Kepala Human Resource Department
Alamat : Jln. Soekarno Hatta Ruko Permata Griya Shanta NR. 24-25 Malang

Dengan ini menerangkan bahwa:

No	Nama	NIM
1	Moh. Arif Luqman Hakim	11410030

Mahasiswa Fakultas Psikologi Universitas Islam Negeri Maulana Malik Ibrahim Malang, telah melakukan penelitian skripsi pada 20 Mei 2015 s/d 26 Mei 2015 di PT. Cendana Teknik Utama.

Demikian surat keterangan ini dibuat untuk dapat dipergunakan sebagaimana mestinya.

Malang, 19 Juni 2015













PT. Cendana Teknik Utama

PT. CENDANA TEKNIKA UTAMA

Winda Agustin
Kepala HRD

LEMBAR BUKTI KONSULTASI

Nama : MOH. ARIF LUQMAN HAKIM
NIM : 11410030
Fakultas / Jurusan : Psikologi
Pembimbing : Andik Rony Irawan, M.Si
Judul Proposal : PERAN PERSEPSI MANAJEMEN PERUSAHAAN
TERHADAP SELF EFFICACY KARYAWAN PT.
CENDANA TEKNIKA UTAMA MALANG

No	Tanggal	Materi	Tanda Tangan
1	11 November 2014	Revisi judul, revisi Bab I, II, III	1. 
2	01 Desember 2014	ACC Judul, konsultasi Bab I, II, III	2. 
3	04 Desember 2014	ACC Bab I, II, III	3. 
4	11 Februari 2015	Seminar proposal	4. 
5	25 Februari 2015	Revisi hasil seminar proposal	5. 
6	23 Maret 2015	ACC Bab I, II, III	6. 
7	26 Maret 2015	Pengajuan skala	7. 
8	02 April 2015	Revisi skala	8. 
9	10 April 2015	ACC skala	9. 
10	27 April 2015	Penelitian	10. 
11	03 Juni 2015	Konsultasi Bab IV, V	11. 
12	04 Juni 2015	ACC Bab I, II, III, IV, V	12. 

Malang, 04 Juni 2015

Mengetahui,

Dosen Pembimbing

Wakil Dekan I Fakultas Psikologi



Dr. Fathul Lubabin Nuqul, M.Si.

NIP. 19760512 200312 1 002



Andik Rony Irawan M.Si

NIP. 19730710 200003 1 002