

Lampiran I

Data rasio Profitabilitas, perhitungan rata-rata dan *Comparative Performance Index* (CPI) BUS periode 2010-2013

BSM	2010	2011	2012	2013	Rata2
ROA	0,0211	0,0195	0,0225	0,0153	0,0196
ROE	0,6358	0,6484	0,2505	0,1534	0,4220
NPM	0,1255	0,1134	0,1385	0,0963	0,1183

BMI	2010	2011	2012	2013	Rata2
ROA	0,0136	0,0152	0,0154	0,0137	0,01447
ROE	0,1778	0,2097	0,2916	0,3287	0,25195
NPM	0,7143	0,7132	0,7418	0,6714	0,71017

BNIS	2010	2011	2012	2013	Rata2
ROA	0,0061	0,0129	0,0148	0,0137	0,01187
ROE	0,0365	0,0663	0,1018	0,1173	0,08047
NPM	0,1186	0,1117	0,1396	0,1106	0,12012

BRIS	2010	2011	2012	2013	Rata2
ROA	0,0035	0,002	0,0119	0,0115	0,00722
ROE	0,0128	0,0119	0,1041	0,102	0,05773
NPM	0,01701	0,01993	0,1039	0,11661	0,06436

BMS	2010	2011	2012	2013	Rata2
ROA	0,019	0,015	0,038	0,023	0,024
ROE	0,268	0,168	0,579	0,262	0,319
NPM	0,064	0,054	0,141	0,089	0,087

PBS	2010	2011	2012	2013	Rata2
ROA	-0,025	0,017	0,032	0,010	0,008
ROE	-0,047	0,028	0,077	0,044	0,025
NPM	-0,316	0,123	0,240	0,077	0,031

BSB	2010	2011	2012	2013	Rata2
ROA	0,007	0,0052	0,0055	0,0063	0,0061
ROE	0,096	0,0619	0,0732	0,0763	0,0769
NPM	0,045	0,0497	0,0555	0,0486	0,0499

BCAS	2010	2011	2012	2013	Rata2
ROA	0,011	0,009	0,008	0,012	0,00952
ROE	0,019	0,023	0,028	0,043	0,02825
NPM	0,625	0,7555	0,823	0,760	0,73524

Data perhitungan rata-rata Profitabilitas dan *Comparative Performance Indeks (CPI)* Profitabilitas

BANK	ROA	ROE	NPM	Kriteria			Nilai Alternatif	Peringkat
				ROA	ROE	NPM		
BSM	0,0196	0,4220	0,11835	0,814968	1	0,1609745	0,658647774	2
BMI	0,0144	0,2519	0,71017	0,601871	0,597002	0,9659058	0,721593152	1
BNI S	0,0118	0,0804	0,12012	0,493763	0,190645	0,1633849	0,282597656	5
BRI S	0,0072	0,0577	0,06436	0,300415	0,136721	0,0875391	0,174892235	6
BMS	0,0240	0,3197	0,08769	1	0,757715	0,1192736	0,625663116	3
PBS	0,0088	0,0257	0,03117	0,367983	0,060896	0,0423942	0,15709147	8
BSB	0,0061	0,0769	0,04993	0,253638	0,182394	0,0678688	0,167967142	7
BCA S	0,0095	0,0282	0,73524	0,395010	0,066939	1	0,487316519	4

Lampiran II

Data rasio kinerja *Maqasid Syariah*, rasio kinerja dan *indeks maqasid syariah* serta perbandingan dengan indeks profitabilitas CPI

Data rasio kinerja maqasid syariah

a. Bank Syariah Mandiri (BSM)

Rasio Kinerja	2010	2011	2012	2013	Total
Pendidikan	1850	14431	9249	9454	34984
Penelitian	1945	2952	5785	1997	12679
Pelatihan	38660	56504	49210	39253	183627
Publisitas	84995	108094	107456	81184	381729
<i>Total Expanse</i>	1593254	2311646	2790740	3652763	10348403
PER	0	0	0	0	0
<i>Net or Investement</i>	0	0	0	0	0
Mudharabah Musyarakah	8394986	9702953	10210577	10752404	39060920
<i>Total Investment Mode</i>	23970000	36730000	44750000	50460000	155910000
<i>Interest Free Income</i>	3340000	4850000	5829777	6770206	20789983
Pendapatan	3340000	4850000	5829777	6770206	20789983
Laba Bersih	418519	551070	807425	650530	2427544
Total Asset	32481873	48671950	54229395	63965361	199348579
Zakat	14582	19177	28131	22662	84552
Investasi pada sektor Riil	8831114	10099341	10610529	11246889	40787873

b. Bank Muamalat Indonesia (BMI)

Rasio Kinerja	2010	2011	2012	2013	Total
Pendidikan	8500	2754	2100	1136	14490
Penelitian	2048	4418	2350	2868	11684
Pelatihan	7238	17481	15271	45043	85033
Publisitas	42885	47291	59548	75227	224951
<i>Total Expanse</i>	788653	1006652	1248827	1667216	4711348
PER	0	0	0	0	0
<i>Net or Investement</i>	0	0	0	0	0
Mudharabah Musyarakah	7343577	9675116	14805384	20898934	52723011
<i>Total Investment Mode</i>	15917690	22469200	32860000	41790000	113036890
<i>Interest Free Income</i>	239280	383620	524900	708680	1856480
Pendapatan	239280	383620	524900	708680	1856480
Laba Bersih	170940	273620	389414	475850	1309824
Total Asset	21400793	32479506	44854413	54854413	153589125
Zakat	1293	4406	6840	13183	25722
Investasi pada sektor Riil	5980408	9673116	14700000	19100000	49453524

c. BNI Syariah (BNI S)

Rasio Kinerja	2010	2011	2012	2013	Total
Pendidikan	0	6265	1003	0	7268
Penelitian	0	0	0	0	0
Pelatihan	2745	7816	30630	29779	70970
Publisitas	16229	30706	50420	46928	144283
<i>Total Expanse</i>	169556	388918	673953	878405	2110832
PER	0	0	0	0	0
<i>Net or Investement</i>	0	0	0	0	0
Mudharabah Musyarakah	677767	945336	1253595	1768300	4644998
<i>Total Investment Mode</i>	3558485	5310292	7631994	11242241	27743012
<i>Interest Free Income</i>	307807	593549	729459	1061877	2692692
Pendapatan	307807	593549	729459	1061877	2692692
Laba Bersih	36512	66354	101892	117462	322220
Total Asset	6394924	8466887	10645313	14708504	40215628
Zakat	298	3242	4538	7538	15616
Investasi pada sektor Riil	677767	945336	0	0	1623103

d. BRI Syariah (BRI S)

Rasio Kinerja	2010	2011	2012	2013	Total
Pendidikan	0	0	0	0	0
Penelitian	0	0	0	0	0
Pelatihan	10431	19840	6262	15821	52354
Publisitas	30972	26923	12399	27614	97908
<i>Total Expanse</i>	455838	657098	742068	926592	2781596
PER	0	0	0	0	0
<i>Net or Investement</i>	0	0	0	0	0
Mudharabah Musyarakah	1309790	1721836	2597083	3970205	9598914
<i>Total Investment Mode</i>	5527080	9170300	11403000	14167362	40267742
<i>Interest Free Income</i>	397290	584157	979877	1111030	3072354
Pendapatan	397290	584157	979877	1111030	3072354
Laba Bersih	10954	11654	101888	129564	254060
Total Asset	6856386	11200823	14088914	17400914	49547037
Zakat	470	1982	3363	5615	11430
Investasi pada sektor Riil	1309790	1721836	1033033	3970205	8034864

e. Bank Mega Syariah (BMS)

Rasio Kinerja	2010	2011	2012	2013	Total
Pendidikan	0	0	0	0	0
Penelitian	0	0	0	0	0
Pelatihan	10305	5369	4526	2865	23065
Publisitas	0	0	0	0	0
<i>Total Expanse</i>	698212	747436	861544	1154449	3461641
PER	0	0	0	0	0
<i>Net or Investement</i>	0	0	0	0	0
Mudharabah Musyarakah	140253	68113	33275	41907	283548
<i>Total Investment Mode</i>	3154177	4095000	6214000	7185000	20648177
<i>Interest Free Income</i>	971490	982607	1302342	1673843	4930282
Pendapatan	971490	982607	1302342	1673843	4930282
Laba Bersih	62854	53866	184872	149540	451132
Total Asset	4637730	5564662	8163668	9121575	27487635
Zakat	2162	1847	6326	5121	15456
Investasi pada sektor Riil	2999247	1222584	33276	52948	4308055

f. Panin Bank Syariah (PBS)

Rasio Kinerja	2010	2011	2012	2013	Total
Pendidikan	0	0	0	0	0
Penelitian	0	0	0	0	0
Pelatihan	433	711	480	1018	2642
Publisitas	184	254	330	1187	1955
<i>Total Expanse</i>	21922	29779	40381	83441	175523
PER	0	0	0	0	0
<i>Net or Investement</i>	0	0	0	0	0
Mudharabah Musyarakah	181836	318244	81695	1352000	1933775
<i>Total Investment Mode</i>	210000	680000	1510000	2504000	4904000
<i>Interest Free Income</i>	22630	74890	145730	273810	517060
Pendapatan	22630	74890	145730	273810	517060
Laba Bersih	-7172	9233	35057	21332	58450
Total Asset	458713	1061878	2136576	4052700	7709867
Zakat	0	0	0	0	0
Investasi pada sektor Riil	0	0	0	0	0

g. Bank Bukopin Syariah (BSB)

Rasio Kinerja	2010	2011	2012	2013	Total
Pendidikan	0	0	0	0	0
Penelitian	0	0	0	0	0
Pelatihan	1695	1865	2393	2839	8792
Publisitas	2058	1708	3169	4820	11755
<i>Total Expanse</i>	208801	230238	285058	370556	1094653
PER	0	0	0	0	0
<i>Net or Investement</i>	0	0	0	0	0
Mudharabah Musyarakah	202888	271629	345520	530767	1350804
<i>Total Investment Mode</i>	1611773	1917219	2630808	2587899	8747699
<i>Interest Free Income</i>	223150	245300	311200	401500	1181150
Pendapatan	223155	245305	311220	401503	1181183
Laba Bersih	10234	12208	17297	19548	59287
Total Asset	2193952	2730026	3616107	4343069	12883154
Zakat	0	0	0	0	0
Investasi pada sektor Riil	283882	220725	296684	364075	1165366

h. BCA Syariah (BCA S)

BCA Syariah	2010	2011	2012	2013	Total
Pendidikan	0	0	0	0	0
Penelitian	0	0	0	0	0
Pelatihan	1319	1170	1046	937	4472
Publisitas	657	805	1203	649	3314
<i>Total Expanse</i>	42768	53172	70042	79262	245244
PER	0	0	0	0	0
<i>Net or Investement</i>	0	0	0	0	0
Mudharabah Musyarakah	56947	325150	354331	273088	1009516
<i>Total Investment Mode</i>	433000	680900	1008000	1422000	3543900
<i>Interest Free Income</i>	78300	138909	211290	240000	668499
Pendapatan	78398	139197	211290	243000	671885
Laba Bersih	5470	6772	8359	12701	33302
Total Asset	874630	1217097	1602180	2041418	5735325
Zakat	0	203	943	1146	2292
Investasi pada sektor Riil	107533	68000	107700	81285	364518

Data rasio kinerja *maqasid syariah* tujuan I

Bank	Kinerja Tujuan 1			
	R11	R21	R31	R41
BSM	0,0033806	0,00122521	0,0177445	0,0368877
BMI	0,0030756	0,00247997	0,0180486	0,0477466
BNI S	0,0034432	0	0,0336218	0,0683536
BRI S	0	0	0,0188216	0,0351985
BMS	0	0	0,0066639	0
PBS	0	0	0,0150522	0,0111381
BSB	0	0	0,0080318	0,0107386
BCA S	0	0	0,0182349	0,0135131

Data rasio kinerja *maqasid syariah* tujuan II

Bank	Kinerja Tujuan 2		
	R12	R22	R32
BSM	0	0,25053505	1
BMI	0	0,46642305	1
BNI S	0	0,16742948	1
BRI S	0	0,23837726	1
BMS	0	0,01373235	1
PBS	0	0,39432606	1
BSB	0	0,15441821	0,9999721
BCA S	0	0,28486018	0,9949604

Data rasio kinerja *maqasid syariah* tujuan III

Bank	Kinerja tujuan 3		
	R13	R23	R33
BSM	0,0121774	0,0040669	0,2616117
BMI	0,0120873	0,0138552	0,4374992
BNI S	0,0669564	0,0057994	0,0585049
BRI S	0,0620088	0,0037202	0,1995364
BMS	0,1793636	0,0031349	0,2086409
PBS	0,0670647	0	0
BSB	0,0916843	0	0,1332197
BCA S	0,1171485	0,0034113	0,1028579

Data perhitungan Indikator kinerja *maqasid syariah*

Bank	Indikator kinerja tujuan 1 (30%)				
	24%	27%	26%	23%	Total
BSM	0,0002434	0,00009924	0,0013840	0,0025452	0,0042719
BMI	0,0002214	0,00020088	0,0014077	0,0032945	0,0051246
BNI S	0,0002479	0	0,0026225	0,0047164	0,0075868
BRI S	0	0	0,0014680	0,0024287	0,0038967
BMS	0	0	0,0005197	0	0,0005197
PBS	0	0	0,0011740	0,0007685	0,0019426
BSB	0	0	0,0006264	0,0007409	0,0013674
BCA S	0	0	0,0014223	0,0009324	0,0023547

Bank	Indikator Kinerja Tujuan 2 (41%)			
	30%	32%	38%	Total
BSM	0	0,0328702	0,1558	0,1886702
BMI	0	0,0611947	0,1558	0,2169947
BNI S	0	0,0219667	0,1558	0,1777667
BRI S	0	0,0312751	0,1558	0,1870751
BMS	0	0,0018016	0,1558	0,1576016
PBS	0	0,0517355	0,1558	0,2075355
BSB	0	0,0202596	0,1557	0,1760553
BCA S	0	0,0373736	0,1550	0,1923884

Bank	Indikator Kinerja Tujuan 3 (29%)			
	33%	30%	37%	total
BSM	0,0011654	0,00035383	0,02807093	0,02959013
BMI	0,0011568	0,00124697	0,04694364	0,04934737
BNI S	0,0064077	0,00050455	0,00627758	0,01318985
BRI S	0,0059342	0,00032366	0,02141021	0,02766812
BMS	0,0171651	0,00027274	0,02238717	0,03982501
PBS	0,0064181	0	0	0,00641809
BSB	0,0087742	0	0,01429448	0,02306866
BCA S	0,0112111	0,00029678	0,01103665	0,02254455

Data perhitungan indeks *maqasid syariah*

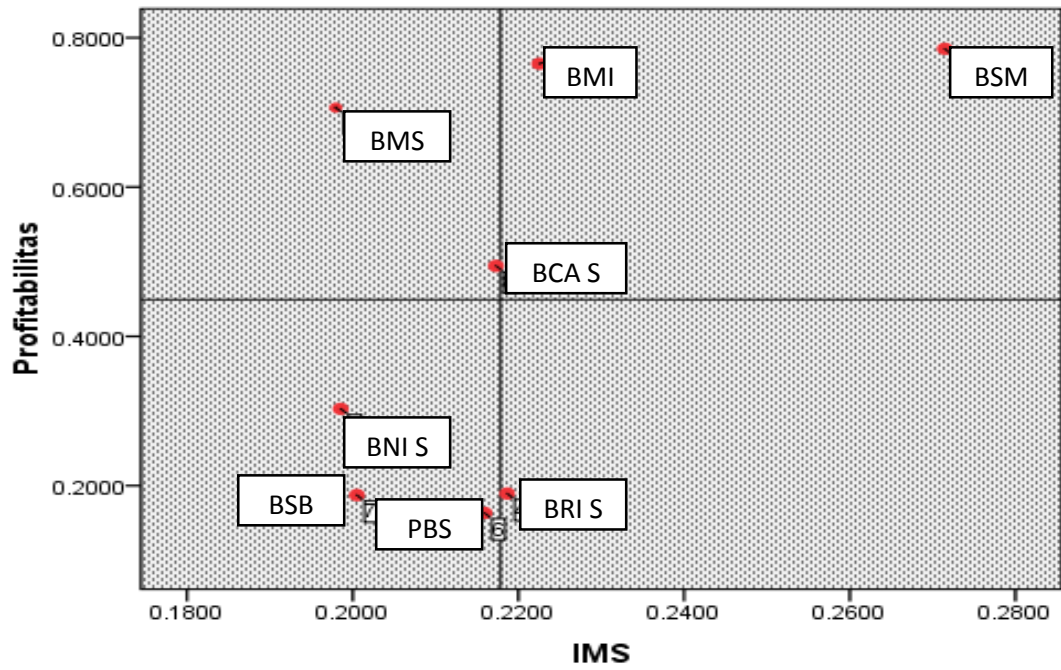
Bank	T1	T2	T3	Total	Peringkat
BSM	0,00427197	0,188670199	0,02959013	0,222532296	2
BMI	0,00512462	0,216994704	0,04934737	0,271466695	1
BNI S	0,00758681	0,177766747	0,01318985	0,198543408	7
BRI S	0,00389678	0,187075096	0,02766812	0,218639997	3
BMS	0,00051972	0,157601684	0,03982501	0,197946409	8
PBS	0,00194262	0,207535579	0,00641809	0,215896272	5
BSB	0,00136744	0,176055316	0,02306866	0,200491419	6
BCA S	0,00235472	0,192388494	0,02254455	0,217287766	4

Data perbandingan indeks profitabilitas CPI dengan indeks *maqasid syariah*

Bank	Profitabilitas	IMS
BSM	0,7651666	0,2225322
BMI	0,7851666	0,2714666
BNI S	0,3028666	0,1985434
BRI S	0,1894333	0,2186399
BMS	0,7064234	0,1979464
PBS	0,1635432	0,2158962
BSB	0,1873666	0,2004914
BCA S	0,49443333	0,217287766
Nilai Rata-rata	0,44929167	0,217850533

Lampiran III

Diagram perbandingan kinerja profitabilitas dengan *maqasid syariah*



BIODATA PENELITI

Nama Lengkap : Zariatul Khisan
Tempat, Tanggal Lahir : Dili, 19 November 1993
Alamat Asal : Jl. Beruk Angis No.8 Palangkaraya Kalimantan Tengah
Alamat Kos : Jl. Simpang Sunan Kalijaga Dalam Blok III No.1
Telephone/ Hp : 089632340190
Email : zariatul19@gmail.com
Facebook : Zari'atul Khisan

Pendidikan Formal

1. 2002-2007 : MIN Model Palangkaraya Kalimantan Tengah
2. 2007-2009 : MTsN 1 Model Palangkaraya Kalimantan Tengah
3. 2009-2011 : MAN Lamongan
4. 2011-2014 : Jurusan Manajemen Fakultas Ekonomi UIN Maulana Malik Ibrahim Malang

Pendidikan Non Formal

1. 2011-2012 : Program Khusus Pengembangan Bahasa Arab
2. 2012-2013 : Program Khusus Pengembangan Bahasa Inggris

Pengalaman Organisasi




1. Bendahara Umum Ikatan Mahasiswa Muhammadiyah (IMM) UIN Maulana Malik Ibrahim Malang tahun 2012-2013.
2. Sekertaris Umum Himpunan Mahasiswa Kalimantan (HIMAKAL) UIN Maulana Malik Ibrahim Malang 2012-2013.
3. Asisten Laboratorium Statistik Fakultas Ekonomi UIN Mulana Malik Ibrahim Malang 2013-2014

Malang, 12 Januari 2015

Zariatul Khisan

BUKTI KONSULTASI

Nama : Zariatul Khisan
NIM/Jurusan : 11510127/ Manajemen
Pembimbing : Dr. H. Misbahul Munir, Lc. M.El
Judul Skripsi : Analisis Kinerja Perbankan Syariah Ditinjau Dari
Profitabilitas dan *Maqasid Syariah* Tahun 2010-2013

No.	Tanggal	Materi Konsultasi	Tanda Tangan Pembimbing
1	30 September 2014	Pengajuan <i>Outline</i>	1. 
2	21 Oktober 2014	Proposal	2. 
3	29 Oktober 2014	Revisi & Acc Proposal	3. 
4	31 Oktober 2014	Seminar Proposal	4. 
5	31 Oktober 2014	Acc Proposal	5. 
6	23 Desember 2014	Skripsi Bab I-V	6. 
7	24 Desember 2014	Revisi & Acc Skripsi	7. 
8	30 Desember 2014	Acc Keseluruhan	8. 

Malang, 29 Desember 2014

Mengetahui:
Ketua Jurusan Manajemen,



Dr. H. Misbahul Munir, Lc. M.El
NIP. 197507072005011005

